

ТЕКСТОВОЙ РЕДАКТОР  
WORD

ВИКТОРИНА

# Вопрос 1. Microsoft Word - это

➤ **Текстовый редактор**



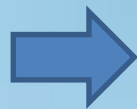
➤ **Текстовой файл**



➤ **Табличный редактор**



➤ **Записная книжка**



# Вопрос 1. Выберите правильный алгоритм открытия Microsoft Word

➤ Мой компьютер/Microsoft Word

➤ Пуск/Программы/Microsoft Word

➤ Пуск/Программы/Стандартные/Microsoft Word

➤ Программа не открывается, открываются только документы



## Вопрос 2. Выберите правильный алгоритм создания нового документа в Microsoft Word

➤ Окно/Создать

➤ Вставка/Документ

➤ Вставка/Файл

➤ Файл/Создать



## Вопрос 2. Выберите правильный алгоритм открытия документа в Microsoft Word

➤ **Файл/Открыть**



➤ **Пуск/Программы/Microsoft Word**



➤ **Файл/Открыть как**



➤ **Окно/Файл**



# Вопрос 3. Закрывают документ нажатием на кнопку



# Вопрос 3. Выберите правильный алгоритм сохранения нового документа

➤ Файл/Сохранить как..., открыть папку и ввести имя файла



➤ Файл/Сохранить, открыть папку и ввести имя файла



➤ Закрывать программу



➤ Закрывать документ



# Вопрос 4. Для того, чтобы удалить пустую строку, надо нажать клавишу

➤ Enter

➤ Пробел

➤ Delete

➤ Insert





# Вопрос 4. Для того, чтобы вставить пустую строку, надо использовать клавишу

➤ Delete



➤ Enter



➤ Пробел



➤ Insert



# Вопрос 5. В процессе редактирования текста изменяются

➤ Размер символов



➤ Параметры абзаца



➤ Последовательность символов, слов, абзацев



➤ Параметры страницы



# Вопрос 5. В процессе форматирования абзацев изменяются

➤ Размер символов

➤ Параметры абзаца

➤ Последовательность символов, слов, абзацев

➤ Параметры страницы



# Вопрос 6. Основные параметры абзаца:

➤ **Гарнитура, размер, начертание**

➤ **Отступ, интервал**

➤ **Поля, ориентация**

➤ **Стиль, шаблон**



# Вопрос 6. Основные параметры страницы:

➤ **Гарнитура, размер, начертание**

➤ **Отступ, интервал**

➤ **Поля, ориентация**

➤ **Стиль, шаблон**



## Вопрос 7. Выберите верный алгоритм перемещения фрагмента текста

➤ Установить курсор, выделить фрагмент,

Вырезать, Вставить



➤ Установить курсор, выделить фрагмент,

Копировать, Вставить



➤ Выделить фрагмент, Вырезать, установить курсор, Вставить



➤ Выделить фрагмент, Копировать, установить курсор, Вставить



## Вопрос 7. Выберите верный алгоритм копирования фрагмента текста

➤ Установить курсор, выделить фрагмент,

Вырезать, Вставить



➤ Установить курсор, выделить фрагмент,

Копировать, Вставить



➤ Выделить фрагмент, Копировать, установить курсор, Вставить



➤ Выделить фрагмент, Вырезать, установить курсор, Вставить



# Вопрос 8. В MS Word невозможно применить форматирование к...

➤ Рисунку



➤ Колонтитулу



➤ Имени файла



➤ номеру страницы





# Вопрос 8. Ориентация листа бумаги документа MS Word устанавливается

➤ В параметрах абзаца

➤ В параметрах страницы

➤ При задании способа выравнивания строк

➤ При вставке номеров страниц



# Вопрос 9. Как правильно установить заголовок по центру?

➤ Установить курсор перед заголовком и нажать несколько раз Tab.



➤ Установить курсор на заголовок и нажать



➤ Установить курсор перед заголовком и нажать несколько раз пробел.



➤ Установить курсор перед заголовком и передвинуть.

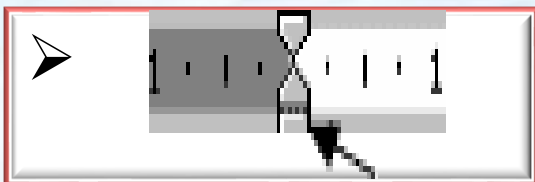
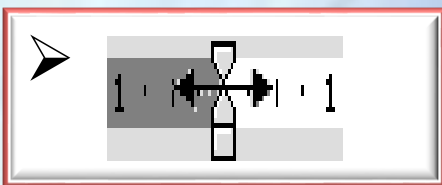


# Вопрос 9. Как правильно установить размер бумаги?

➤ Файл/Предварительный просмотр



➤ Файл/Параметры страницы

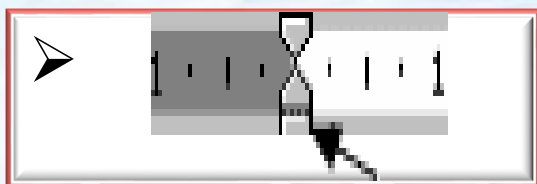
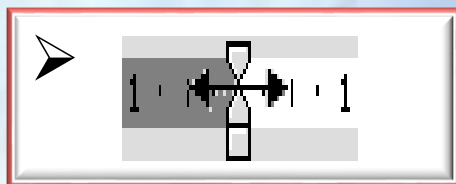


# Вопрос 10. Как изменить поля страницы?

➤ Файл/Предварительный просмотр



➤ Файл/Параметры страницы



# Вопрос 10. В текстовом редакторе при задании параметров страницы устанавливаются.

➤ Отступ, интервал, выравнивание



➤ Стиль, шаблон



➤ Поля, ориентация, колонтитулы



➤ Гарнитура, размер, начертание



# Вопрос 11. Для создания подложки документа можно использовать.

➤ Команды контекстного меню



➤ Кнопки панели инструментов Форматирование



➤ Команду Колонтитулы меню

Вид.



➤ команду Фон страницы меню Разметка  
страницы



# Вопрос 11. К текстовым редакторам относятся следующие программы.

➤ Блокнот.



➤ Internet Explorer



➤ MS Paint



➤ Приложения Microsoft Office



До свидание.  
До новых встреч.